

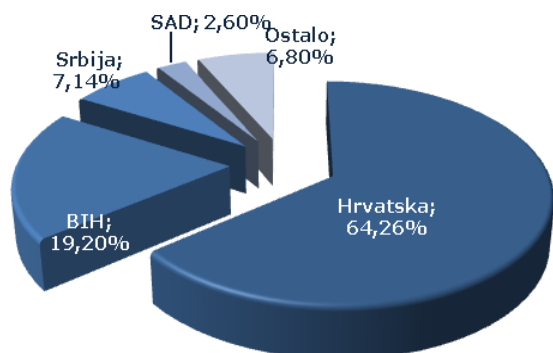
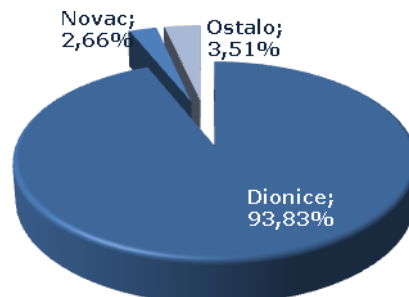
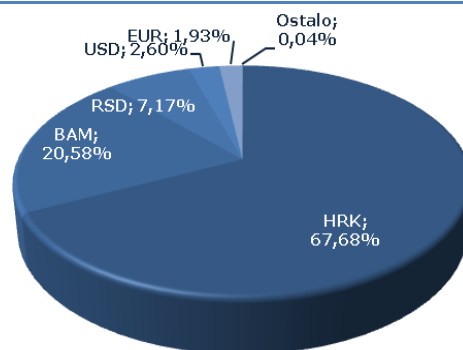
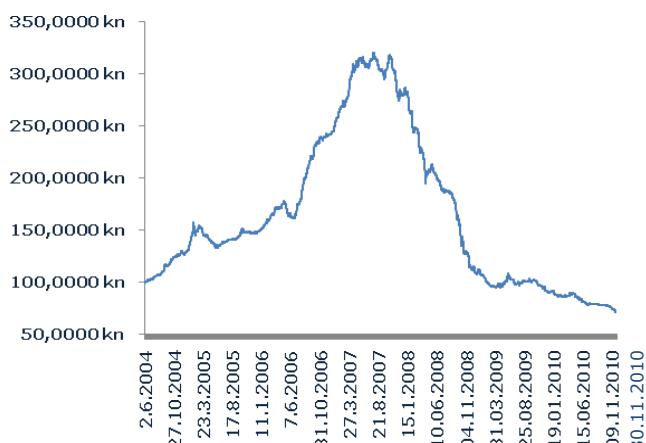
OSOBNIA ISKAZNICA 30.11.2010.

Cilj fonda FIMA Equity je očuvanje vrijednosti uloga uz ostvarenje visoke stope prinosa na dulji vremenski rok ulaganjem na domaća i svjetska dionička i obveznička tržišta.

| | |
|---------------------------------|----------------------------------|
| Društvo za upravljanje | FIMA Global Invest d.o.o. |
| Naziv fonda | FIMA Equity |
| Vrsta fonda | otvoreni investicijski fond (JP) |
| Datum osnivanja | 2. lipanj 2004. |
| NAV | 17.863.422,85 HRK |
| NAV per unit | 71,4136 HRK |
| Valuta | HRK |
| Minimalni ulog | 400 HRK |
| Ulazna naknada | 0% |
| Izlazna naknada | 0% |
| Naknada za upravljanje | 2,5% |
| Naknada depozitnoj banci | 0,2% |

Prinosi

| | |
|-----------------------------|----------|
| Prinos od osnutka | - 28,59% |
| Prinos u posljednjih 12 mj. | - 24,50% |
| Prinos u tekućoj godini | - 21,06% |
| Prosječan godišnji prinos | - 5,05% |

Izloženost imovine fonda po državama izdavatelja vrijednosnih papira**Izloženost imovine fonda po vrsti vrijednosnih papira****Izloženost imovine fonda valutama****Kretanje vrijednosti udjela od osnutka fonda do 30.11.2010.****Izloženost imovine fonda gospodarskim sektorima**

| Sektor | Postotak |
|--------------------------|----------|
| Industrija | 37,77% |
| Hotelijerstvo i turizam | 21,30% |
| Trgovina | 7,56% |
| Transport | 6,32% |
| Telekomunikacije | 5,89% |
| Građevinarstvo | 3,99% |
| Financije i bankarstvo | 3,10% |
| Prehrambena industrija | 2,88% |
| Informatička tehnologija | 2,60% |
| Ostalo | 8,59% |

10 najvećih ulaganja

