



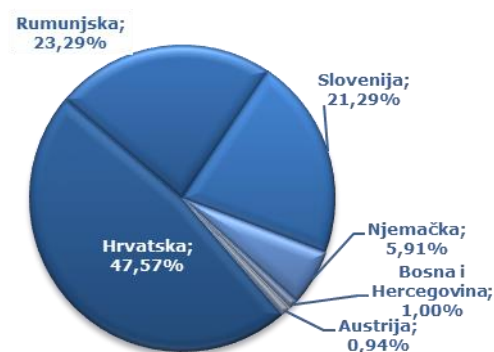
Cilj fonda Capital Breeder je očuvanje vrijednosti uloga uz ostvarenje visoke stope prinosa na duži vremenski rok ulaganjem na domaća i svjetska dionička i obveznička tržišta. Strategijom ulaganja postižu se ciljevi Fonda - prinos primjeren vrsti i rizicima ulaganja definiranim dolje opisanom strategijom, pridržavajući se ograničenja o trajnoj izloženosti dioničkim tržištima u omjeru ne manjem od 70% imovine Fonda.

Društvo za upravljanje	Global Invest d.o.o.
Naziv fonda	Capital Breeder
Vrsta fonda	otvoreni investicijski fond s javnom ponudom - dionički
Datum osnivanja	2. lipanj 2004.
Početna neto imovina po udjelu	100,00 HRK
Neto imovina fonda	25.096.021,11 HRK
Neto imovina po udjelu	100,8058 HRK
Valuta	HRK
Minimalni ulog	100 HRK
Ulazna naknada	0%
Izlazna naknada	2% za ulaganja do 6 mjeseci, 1% za ulaganja od 6 mj. do 1 god., 0% za ulaganja dulja od 1 god.
Naknada za upravljanje	2,5%
Naknada depozitaru*	0,165%

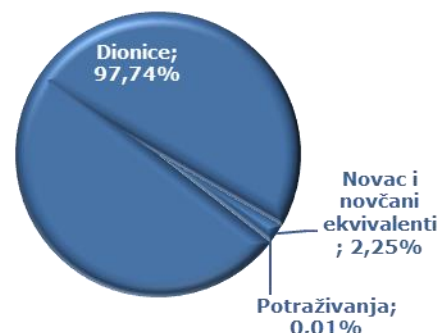
Prinosi	%
Prinos od osnutka	0,81%
Zadnjih 12 mjeseci	-2,55%
Tekuća godina	-1,82%
Prosječan godišnji prinos od osnutka	0,06%
2017.	6,76%
2016.	7,51%
2015.	21,93%
2014.	27,48%
2013.	13,36%

*Depozitar: Raiffeisen bank d.d.

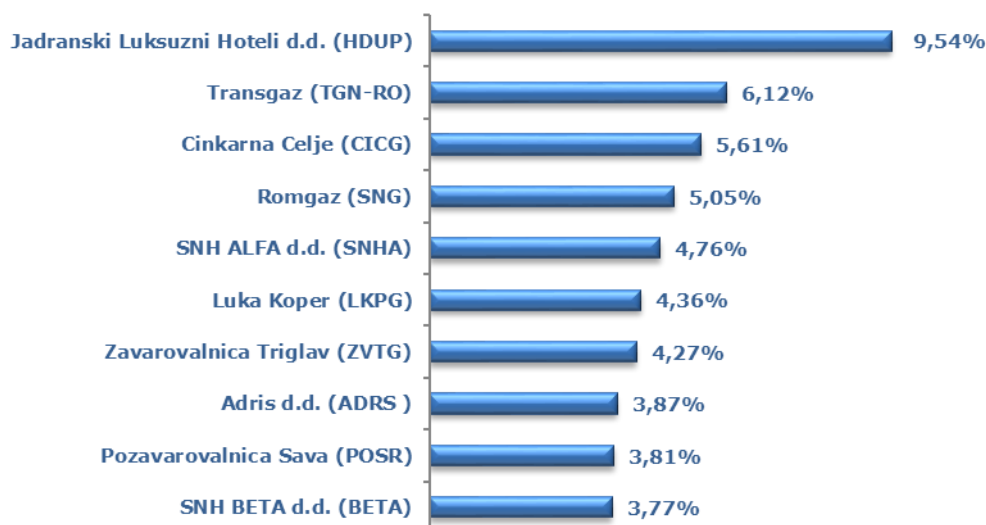
Izloženost ukupne imovine fonda po državama izdavatelja vrijednosnih papira



Izloženost ukupne imovine fonda po vrstama imovine

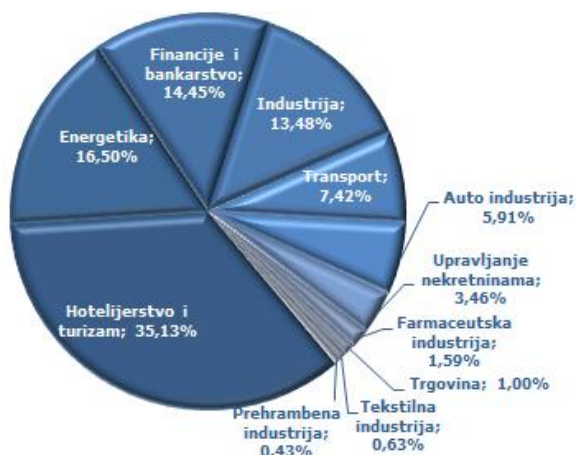


Deset najvećih pozicija ulaganja u odnosu na neto imovinu fonda

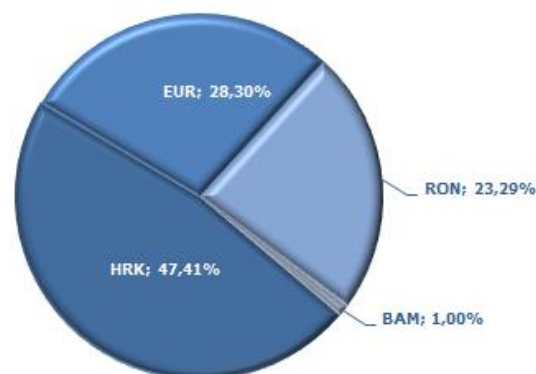




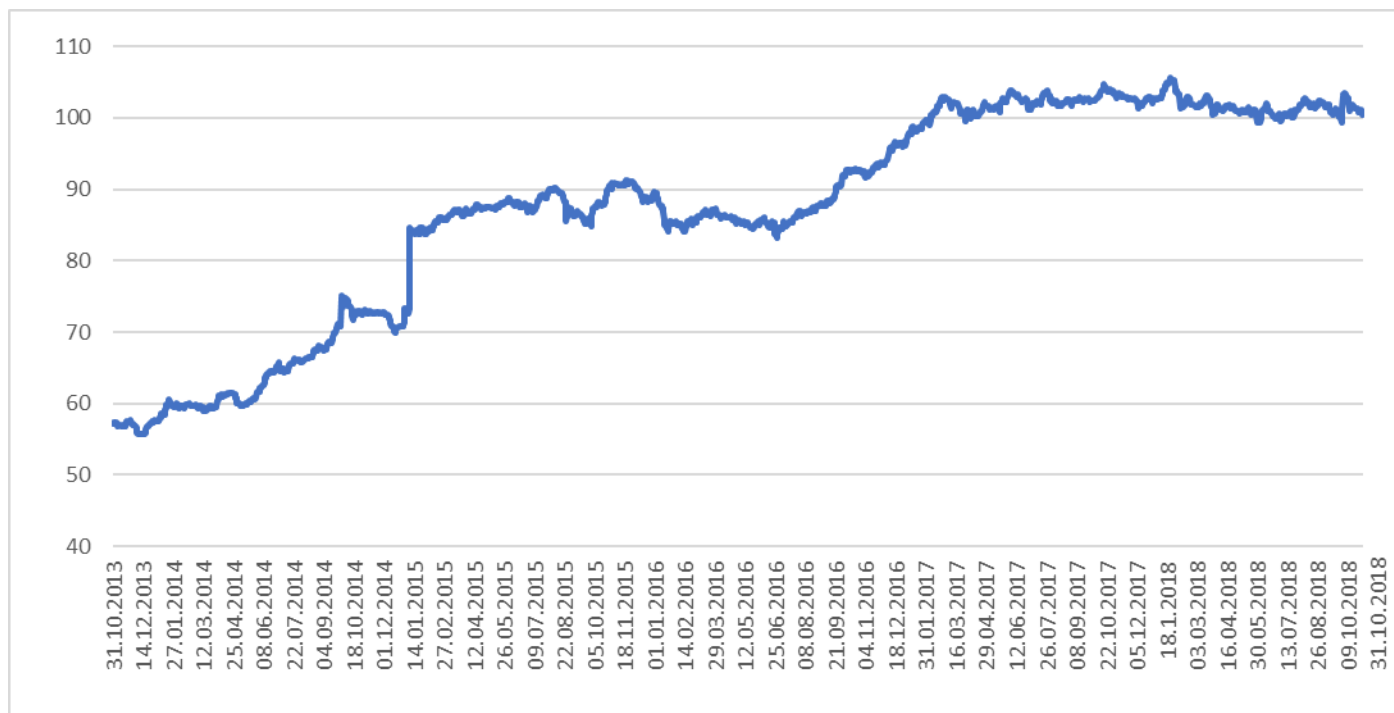
Sektorska izloženost ukupne imovine fonda



Valutna izloženost ukupne imovine fonda



Kretanje vrijednosti neto imovine fonda po udjelu u posljednjih 5 godina





Prenosivi vrijednosni papiri fonda koji su uvršteni na uređenim tržištima u Republici Hrvatskoj ili drugim državama članicama Europske Unije, ili su uvršteni u službenu kotaciju burze ili drugo uređeno tržište u trećim državama, zastupljeni su u neto vrijednosti imovine Fonda sa 72,45%

Prenosivi vrijednosni papiri koji nisu uvršteni na niti jedno od prethodno navedenih tržišta, zastupljeni su u neto vrijednosti imovine Fonda sa 26,23%

Popis vrijednosnih papira iz portfelja fonda koji se vrednuju metodom procjene

Naziv izdavatelja	Ticker	Vrsta vrijednosnog papira	Utvrđena fer vrijednost	Korištene metode procjene	Datum izrade procjene
Jadranski luksuzni hoteli d.d.	HDUP	Redovna dionica	34,97 HRK	Metoda usporedivih poduzeća / diskontiranje novčanih tokova	27.9.2018.
SNH BETA d.d.	BETA	Redovna dionica	39,19 HRK	Metoda nedavnih transakcija / procjena likvidacijske vrijednosti	28.9.2018.
ICF d.d.	DELT	Redovna dionica	1.670,55 HRK	Metoda nedavnih transakcija / procjena likvidacijske vrijednosti	28.9.2018.
SNH GAMA d.d.	GAMA	Redovna dionica	9.740,40 HRK	Metoda nedavnih transakcija / procjena likvidacijske vrijednosti	28.9.2018.
Pectinatus d.d.	PCTS	Redovna dionica	7.893,29 HRK	Metoda nedavnih transakcija / procjena likvidacijske vrijednosti	28.9.2018.
Proficio d.d.	PRFC	Redovna dionica	11,96 HRK	Metoda nedavnih transakcija / diskontiranje novčanih tokova	27.9.2018.
SNH ALFA d.d.	SNHA	Redovna dionica	9.951,00 HRK	Metoda nedavnih transakcija / procjena likvidacijske vrijednosti	28.9.2018.
HTP Orebić d.d.	HTPO	Redovna dionica	75,34 HRK	Metoda nedavnih transakcija / diskontiranje novčanih tokova	24.9.2018.
TP DC Sarajevo a.d.	DCNSR	Redovna dionica	17,15 BAM	Metoda usporedivih poduzeća / diskontiranje novčanih tokova	26.9.2018.
Tekstilpromet d.d.	TKPR	Redovna dionica	328,38 HRK	Metoda nedavnih transakcija / diskontiranje novčanih tokova	24.9.2018.

*Metodologija izračuna prinosa fonda: metodologija korištena prilikom izračuna prinosa fonda sastoji se od izračuna postotka promjene cijene udjela fonda određenom vremenskom razdoblju osim za izračun prosječnog godišnjeg prinosa fonda gdje se koristi matematička formula za izračun prosječnog godišnjeg povrata geometrijskim prosjekom. U prinose nisu uračunate ulazne i izlazne naknade.