



Fond Capital Breeder nastoji ostvariti svoj investicijski cilj očuvanja vrijednosti uloga uz ostvarenje visoke stope prinosa na dulji vremenski rok ulaganjem na domaća i svjetska dionička i obveznička tržišta. Strategijom ulaganja postižu se investicijski ciljevi Fonda - prinos primjeren vrsti i rizicima ulaganja definiranim dolje opisanom strategijom, pridržavajući se ograničenja o trajnoj izloženosti dioničkim tržištima u omjeru ne manjem od 70% imovine Fonda.

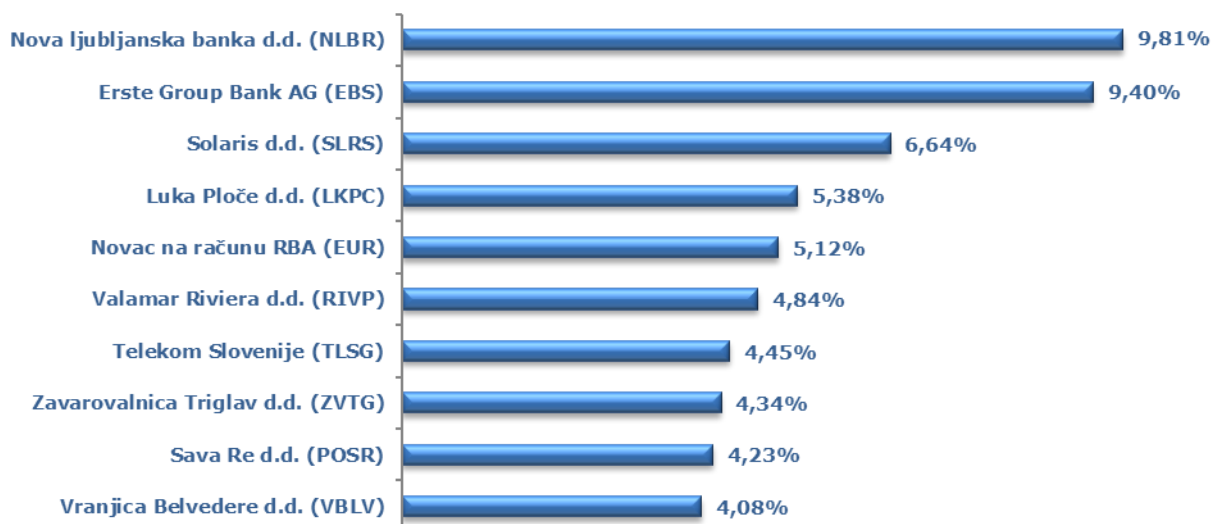
Društvo za upravljanje	Global Invest d.o.o.
Naziv fonda	Capital Breeder
Vrsta fonda	otvoreni investicijski fond s javnom ponudom - dionički
Datum osnivanja	2. lipanj 2004.
Početna neto imovina po udjelu	100,00 HRK
Neto imovina fonda	35.932.437,75 HRK / 4.769.054,05 EUR
Neto imovina po udjelu	156,9967 HRK / 20,8370 EUR
Valuta	HRK
Minimalni ulog	100 HRK
Ulazna naknada	0%
Izlazna naknada	2% za ulaganja do 6 mjeseci, 1% za ulaganja od 6 mj. do 1 god., 0% za ulaganja dulja od 1 god.
Naknada za upravljanje	2,00%
Naknada depozitaru*	0,165%

Fikni tečaj 1 EUR = 7,53450 HRK

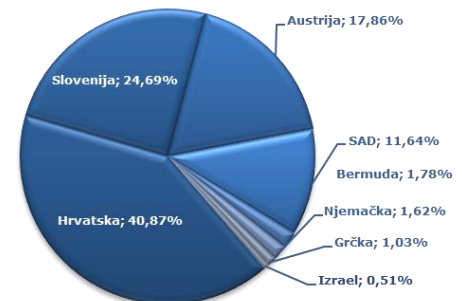
Prinosi	%
Prinos od osnutka	57,00%
Zadnjih 12 mjeseci	2,61%
Tekuća godina	2,61%
Prosječan godišnji prinos od osnutka	3,07%
2021.	36,05%
2020.	-5,13%
2019.	21,75%
2018.	-5,17%
2017.	6,76%

*Depozitar: Raiffeisen bank d.d.

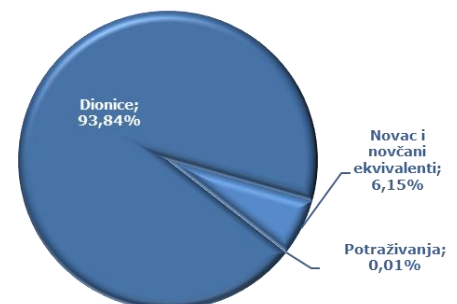
Deset najvećih pozicija ulaganja u odnosu na neto imovinu fonda



Izloženost ukupne imovine fonda po državama izdavatelja vrijednosnih papira

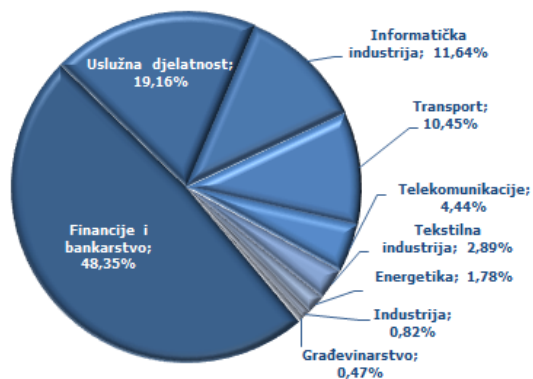


Izloženost ukupne imovine fonda po vrstama imovine

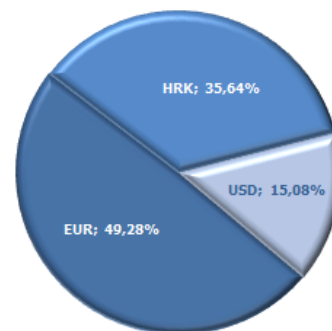




Sektorska izloženost ukupne imovine fonda



Valutna izloženost ukupne imovine fonda



Kretanje vrijednosti neto imovine fonda po udjelu u posljednjih 5 godina





Prenosivi vrijednosni papiri fonda koji su uvršteni na uređenim tržištima u Republici Hrvatskoj ili drugim državama članicama Europske Unije, ili su uvršteni u službenu kotaciju burze ili drugo uređeno tržište u trećim državama, zastupljeni su u neto vrijednosti imovine Fonda sa 88,55%

Prenosivi vrijednosni papiri koji nisu uvršteni na niti jedno od prethodno navedenih tržišta, zastupljeni su u neto vrijednosti imovine Fonda sa 5,55%

Popis vrijednosnih papira iz portfelja fonda koji se vrednuju metodom procjene

Naziv izdavatelja	Ticker	Vrsta vrijednosnog papira	Utvrđena fer vrijednost	Korištene metode procjene	Datum izrade procjene
Bakrotisak d.d.	BKTS	Redovna dionica	135,08 HRK	Diskontiranje novčanih tokova	21.12.2022.
Cresanka d.d.	CRSK	Redovna dionica	3.898,67 HRK	Metoda usporedivih poduzeća / diskontiranje novčanih tokova	27.12.2022.
GP Krk d.d.	GIPK	Redovna dionica	1.981,48 HRK	Diskontiranje novčanih tokova	22.12.2022.
Hoteli Jadran d.d.	HJDR	Redovna dionica	21,54 HRK	Diskontiranje novčanih tokova	23.12.2022.
Podravska banka d.d	PDBA	Redovna dionica	214,27 HRK	Metoda nedavnih transakcija / Metoda usporedivih poduzeća	23.12.2022.
Vranjica belvedere d.d.	VBLV	Redovna dionica	345,43 HRK	Metoda usporedivih poduzeća / diskontiranje novčanih tokova	27.12.2022.
Vis d.d.	VIS	Redovna dionica	7,96 HRK	Metoda nedavnih transakcija / diskontiranje novčanih tokova	27.12.2022.

*Metodologija izračuna prinosa fonda: metodologija korištena prilikom izračuna prinosa fonda sastoji se od izračuna postotka promjene cijene udjela fonda određenom vremenskom razdoblju osim za izračun prosječnog godišnjeg prinosa fonda gdje se koristi matematička formula za izračun prosječnog godišnjeg povrata geometrijskim prosjekom. U prinose nisu uračunate ulazne i izlazne naknade.