



Ulagateljski ciljevi i strategija ulaganja za USA Blue Chip:

Cilj Fonda je očuvanje vrijednosti uloga uz ostvarenje visoke stope prinosa u skladu s preuzetim rizikom na dulji vremenski rok.

Da bi ostvarilo ovaj cilj Društvo će investirati imovinu Fonda u financijske instrumente za koje se temeljem vlastitih ili analiza vanjskih suradnika utvrdi da odgovaraju profilu rizičnosti Fonda i njegovoj investicijskoj politici.

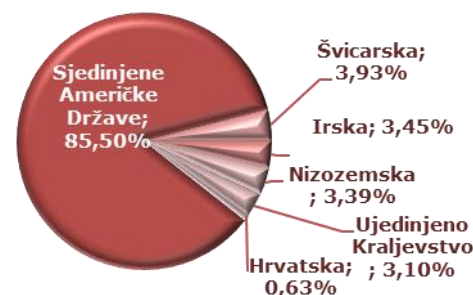
Društvo će većinom ulagati imovinu Fonda u vlasničke vrijednosne papire kojima se trguje na uređenim tržištima u Sjedinjenim Američkim Državama, a koji su sastavnice indeksa S&P 500, Dow Jones Industrial Average ili NASDAQ 100 (takozvane „blue chip“ dionice).

Društvo za upravljanje	Global Invest d.o.o.
Naziv fonda	USA Blue Chip
Vrsta fonda	otvoreni investicijski fond s javnom ponudom - dionički
Datum osnivanja	18. svibanj 2017.
Početna neto imovina po udjelu	20,00 USD
Neto imovina fonda	1.312.872,32 USD
Neto imovina po udjelu	18,4742 USD
Valuta	USD
Minimalni ulog	20 USD
Ulazna naknada	0%
Izlazna naknada	2% za ulaganja do 6 mjeseci, 1% za ulaganja od 6 mj. do 1 god., 0% za ulaganja dulja od 1 god.
Naknada za upravljanje	2,5%
Naknada depozitaru*	0,175%

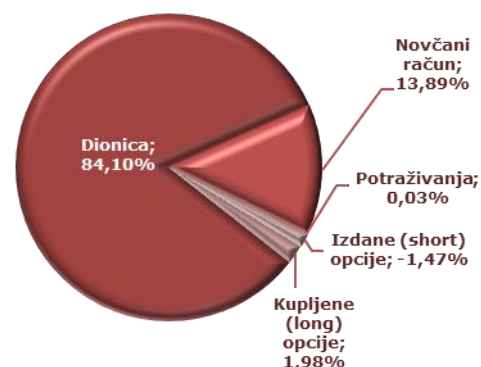
Prinosi	%
Prinos od osnutka	-3,33%
Zadnjih 12 mjeseci	-9,84%
Tekuća godina	4,65%
2018.	-11,92%
2017.	N/A
2016.	N/A
2015.	N/A
2014	N/A

\*Depozitar: Raiffeisen bank d.d.

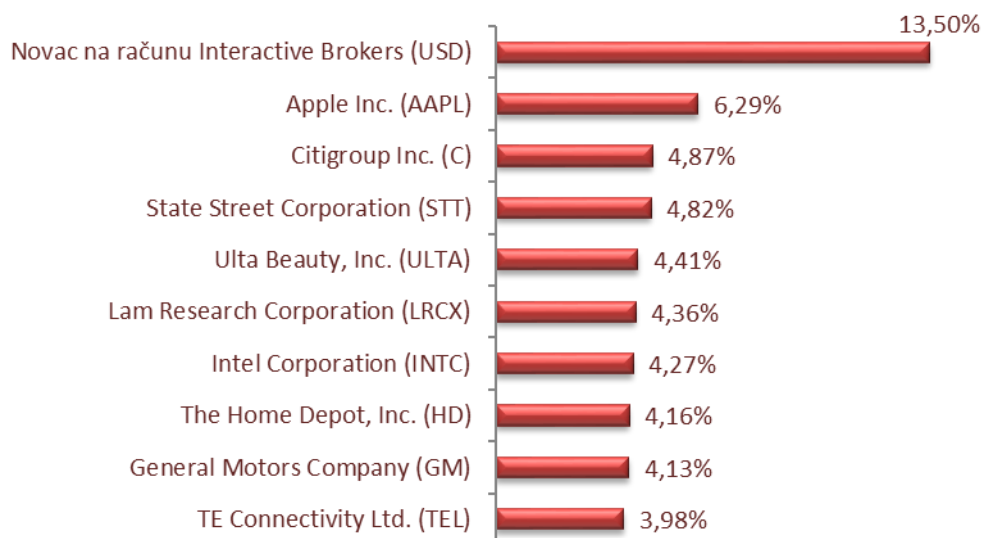
### Izloženost ukupne imovine fonda po državama



### Izloženost ukupne imovine fonda po vrstama imovine



### Deset najvećih pozicija ulaganja u odnosu na neto imovinu fonda

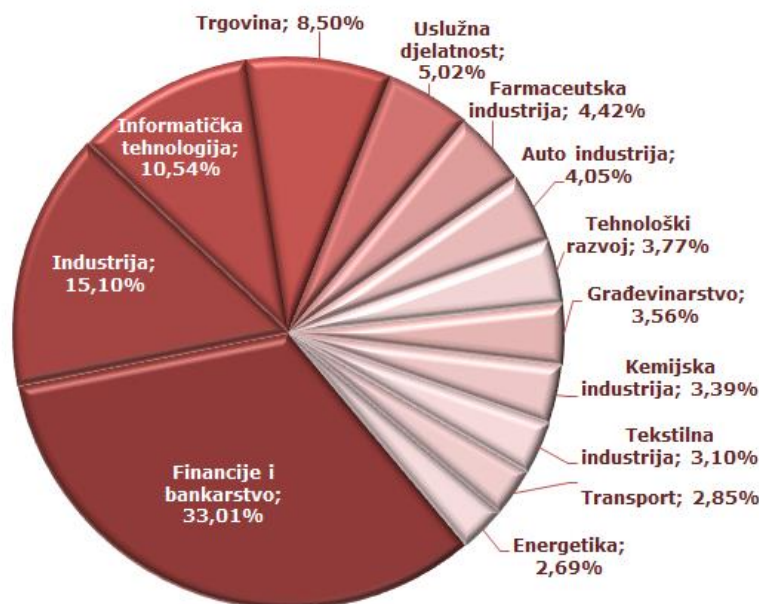




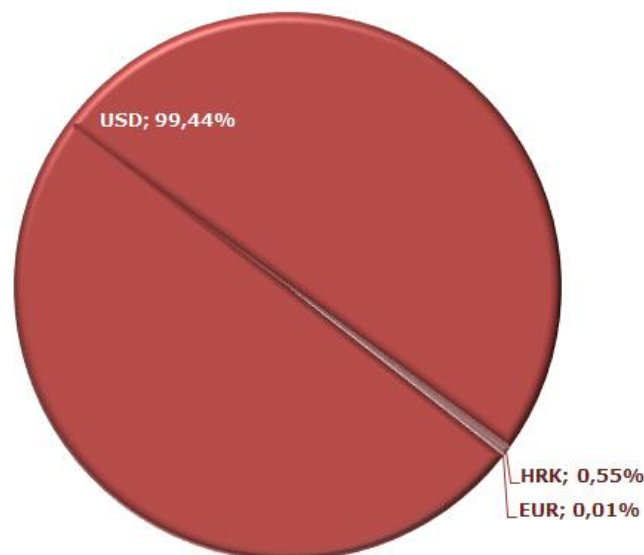
### Pregled opcijskih ugovora za deset najvećih pozicija Fonda

Long Put opcije		Dionica	Short Call opcije	
Datum isteka	Izvršna cijena		Datum isteka	Izvršna cijena
-	-	Apple Inc. (AAPL)	-	-
JUN	57,5	Citigroup Inc. (C)	APR	67,5
MAY	57,5	State Street Corporation (STT)	MAY	75
MAR	245	Ulta Beauty, Inc. (ULTA)	FEB	290
JUN	150	Lam Research Corporation (LRCX)	JUN	185
JUN	44	Intel Corporation (INTC)	-	-
MAY	165	The Home Depot, Inc. (HD)	MAY	195
JUN	33	General Motors Company (GM)	MAR	41
APR	70	TE Connectivity Ltd. (TEL)	APR	85
AUG	145	Raytheon Company (RTN)	MAY	175

### Sektorska izloženost ukupne imovine fonda

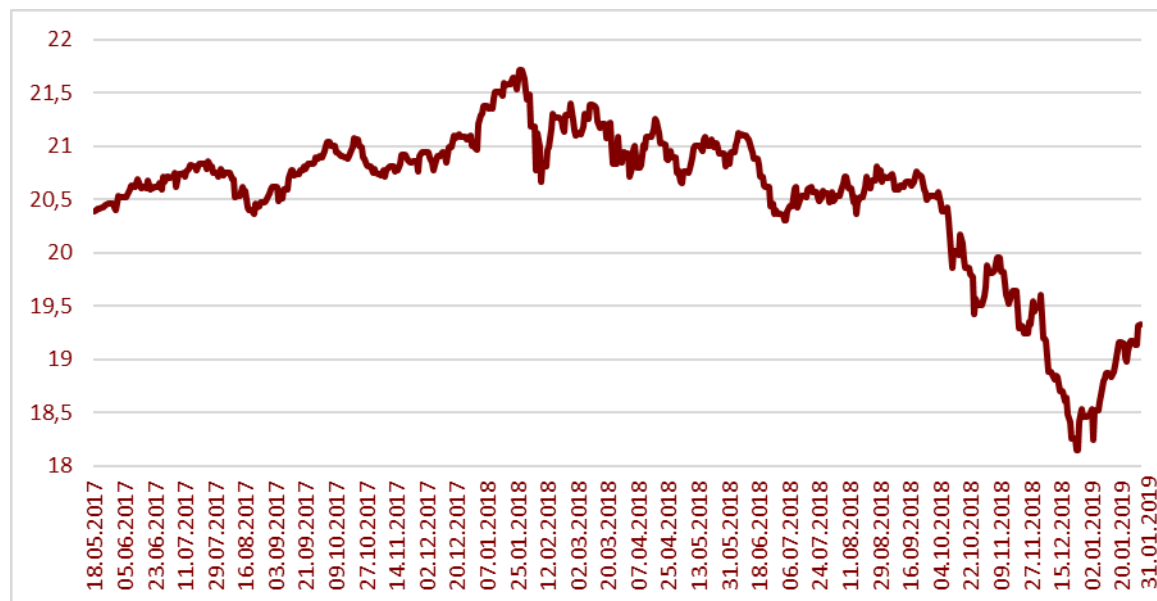


### Valutna izloženost ukupne imovine fonda





### Kretanje vrijednosti neto imovine fonda po udjelu od osnutka



**Prenosivi vrijednosni papiri fonda koji su uvršteni na uređenim tržištima u Republici Hrvatskoj ili drugim državama članicama Europske Unije, ili su uvršteni u službenu kotaciju burze ili drugo uređeno tržište u trećim državama, zastupljeni su u neto vrijednosti imovine Fonda sa 85,67%**

**Prenosivi vrijednosni papiri koji nisu uvršteni na niti jedno od prethodno navedenih tržišta, zastupljeni su u neto vrijednosti imovine Fonda sa 0,00%**

**U portfelju nema vrijednosnih papira koji se vrednuju metodom procjene.**

\*Metodologija izračuna prinosa fonda: metodologija korištena prilikom izračuna prinosa fonda sastoji se od izračuna postotka promjene cijene udjela fonda određenom vremenskom razdoblju osim za izračun prosječnog godišnjeg prinosa fonda gdje se koristi matematička formula za izračun prosječnog godišnjeg povrata geometrijskim prosjekom. U prinose nisu uračunate ulazne i izlazne naknade.