



Ulagateljski ciljevi i strategija ulaganja za USA Blue Chip:

Cilj Fonda je očuvanje vrijednosti uloga uz ostvarenje visoke stope prinosa u skladu s preuzetim rizikom na dulji vremenski rok.

Da bi ostvarilo ovaj cilj Društvo će investirati imovinu Fonda u financijske instrumente za koje se temeljem vlastitih ili analiza vanjskih suradnika utvrdi da odgovaraju profilu rizičnosti Fonda i njegovoj investicijskoj politici.

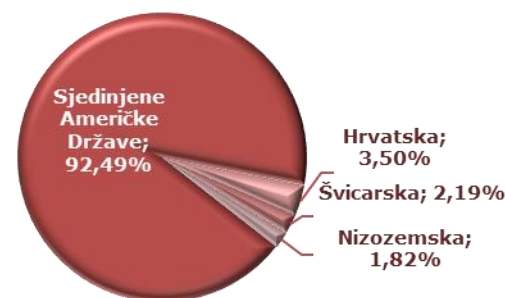
Društvo će većinom ulagati imovinu Fonda u vlasničke vrijednosne papire kojima se trguje na uređenim tržištima u Sjedinjenim Američkim Državama, a koji su sastavnice indeksa S&P 500, Dow Jones Industrial Average ili NASDAQ 100 (takozvane „blue chip“ dionice).

| Društvo za upravljanje | Global Invest d.o.o. |
|--------------------------------|------------------------------------------------------------------------------------------------|
| Naziv fonda | USA Blue Chip |
| Vrsta fonda | otvoreni investicijski fond s javnom ponudom - dionički |
| Datum osnivanja | 18. svibanj 2017. |
| Početna neto imovina po udjelu | 20,00 USD |
| Neto imovina fonda | 1.047.634,87 USD |
| Neto imovina po udjelu | 26,8222 USD |
| Valuta | USD |
| Minimalni ulog | 20 USD |
| Ulazna naknada | 0% |
| Izlazna naknada | 2% za ulaganja do 6 mjeseci, 1% za ulaganja od 6 mj. do 1 god., 0% za ulaganja dulja od 1 god. |
| Naknada za upravljanje | 2,25% |
| Naknada depozitaru* | 0,175% |

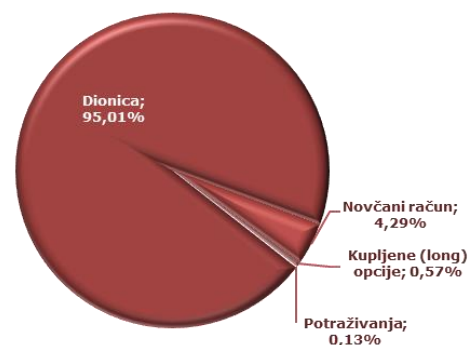
| Prinosi | % |
|--------------------|---------|
| Prinos od osnutka | 34,11% |
| Zadnjih 12 mjeseci | 16,66% |
| Tekuća godina | 12,65% |
| 2020. | 13,27% |
| 2019. | 13,79% |
| 2018. | -11,92% |
| 2017. | 4,88% |
| 2016. | N/A |

*Depozitar: Raiffeisen bank d.d.

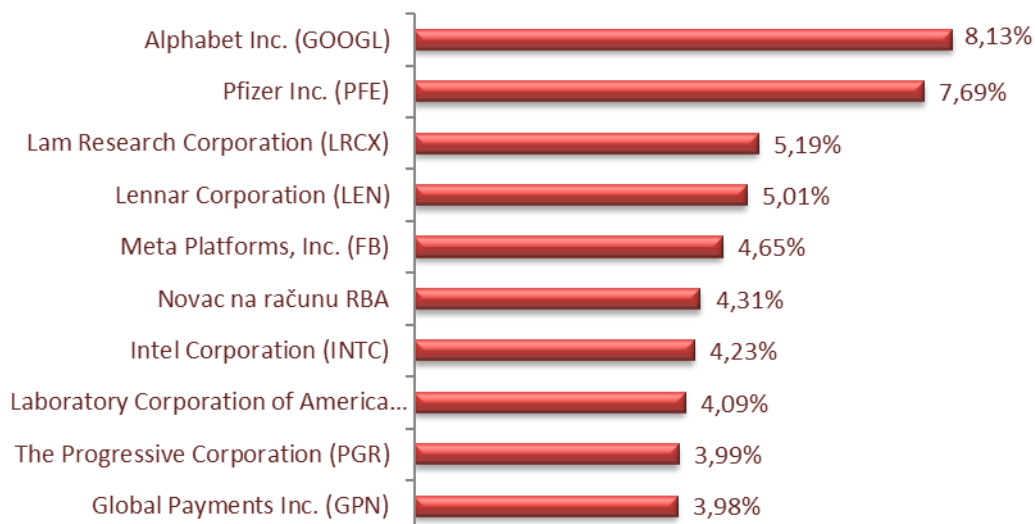
Izloženost ukupne imovine fonda po državama



Izloženost ukupne imovine fonda po vrstama imovine



Deset najvećih pozicija ulaganja u odnosu na neto imovinu fonda

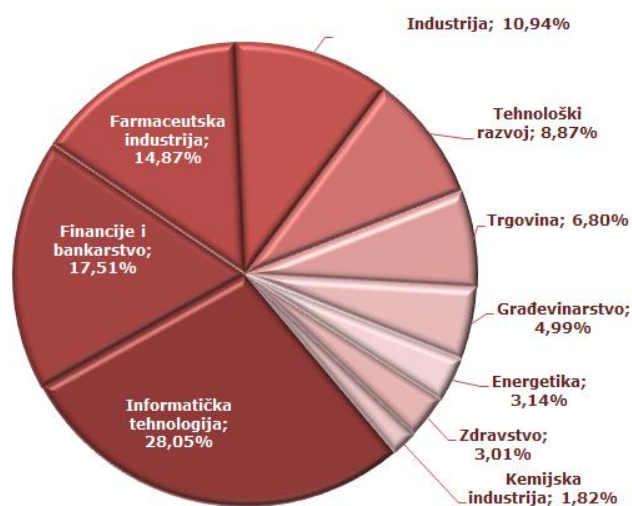




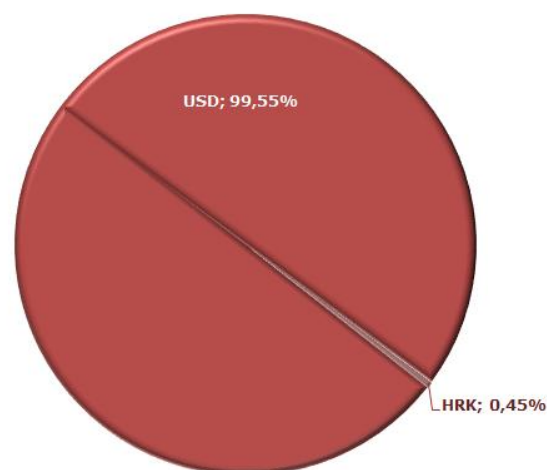
Pregled opcijских ugovora Fonda

| Long Put opcije | | Dionica | Short Call opcije | |
|-----------------|----------------|------------------------|-------------------|----------------|
| Datum isteka | Izvršna cijena | | Datum isteka | Izvršna cijena |
| FEB | 450 | SPDR S&P 500 ETF (SPY) | - | - |

Sektorska izloženost ukupne imovine fonda

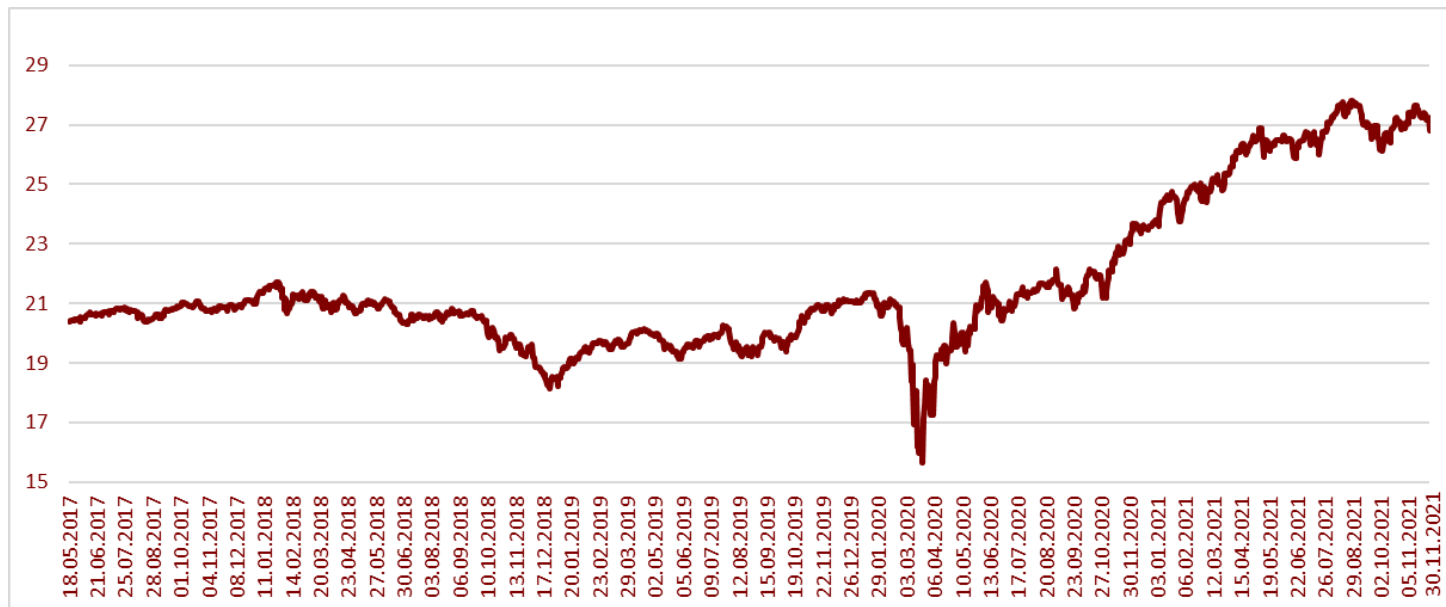


Valutna izloženost ukupne imovine fonda





Kretanje vrijednosti neto imovine fonda po udjelu od osnutka



Prenosivi vrijednosni papiri fonda koji su uvršteni na uređenim tržištima u Republici Hrvatskoj ili drugim državama članicama Europske Unije, ili su uvršteni u službenu kotaciju burze ili drugo uređeno tržište u trećim državama, zastupljeni su u neto vrijednosti imovine Fonda sa 95,42%

Prenosivi vrijednosni papiri koji nisu uvršteni na niti jedno od prethodno navedenih tržišta, zastupljeni su u neto vrijednosti imovine Fonda sa 0,00%

U portfelju nema vrijednosnih papira koji se vrednuju metodom procjene.

*Metodologija izračuna prinosa fonda: metodologija korištena prilikom izračuna prinosa fonda sastoji se od izračuna postotka promjene cijene udjela fonda određenom vremenskom razdoblju osim za izračun prosječnog godišnjeg prinosa fonda gdje se koristi matematička formula za izračun prosječnog godišnjeg povrata geometrijskim prosjekom. U prinose nisu uračunate ulazne i izlazne naknade.